


# Cribadora de precisión GV 260



Aire de arriba



Aire de abajo



Sistema de pelotas

## Especificaciones Tecnicas

Alto extremo	71"
Ancho extremo	75"
Largo extremo	102"
Ancho de la base	64"
Largo de la base	80"

## Requerimiento Electrico

Motor del Aire	5 Hp.
Motor del Eccentrico	1 Hp.
Motor del Alimentador	.5 Hp.

## Capacidades\*


Semilla chica	1.8 Tons./ Hora
Semilla mediana	4.5 Tons./ Hora
Semilla grande & trigo	6 Tons./ Hora

\*Nota: Capacidades pueden variar dependiendo las condiciones de la semilla, humedad, variedad, tipos y cantidad de contaminates a separar, ademas del porcentaje de material foraneo aceptable en el producto final.

## Aire

Doble Aire, abajo y arriba hasta 7,200 CFM.

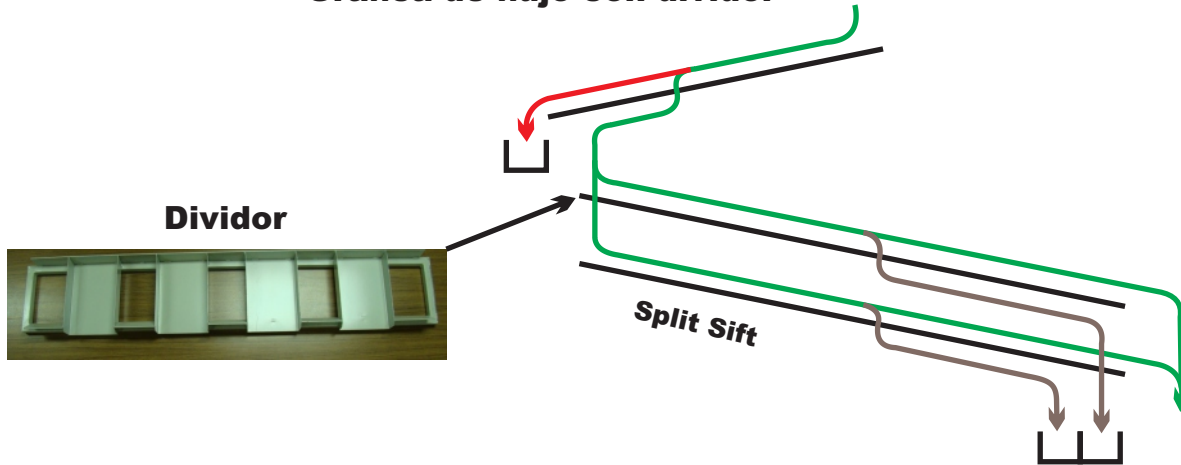




Orgullosamente Hecho en Mexico

## Grafica de flujo

### Grafica de flujo con divisor



### Grafica de flujo con ciego

